

ESTADO DE SITUACION FINANCIERA A 31 DICIEMBRE DE 2019


Cifras expresadas en pesos colombianos

31 Dic/2018

31 Dic/2019

CODIGO	NOTA		%	%	VARIACION		
					\$	%	
ACTIVO							
ACTIVO CORRIENTE							
Efectivo y equivalentes al efectivo							
1105	4	CAJA	500,000	750,900	250,900	50.18	
1110		BANCOS	35,662,907	60,210,892	24,547,985	68.83	
1120		CUENTAS DE AHORRO	84,695,744	514,211,251	429,515,507	507.13	
Total Efectivo y Equivalentes al Efectivo			120,858,651	18.33	575,173,043	44.28	
Cuentas por Cobrar Comerciales y							
13 Otras Cuentas por Cobrar							
1305	5	CLIENTES	480,028,339	524,089,596	44,061,257	9.18	
1365		CTAS POR COBRAR TRABAJADORES	6,444,888	4,794,888	-1,650,000	-25.60	
1380		DEUDORES VARIOS	0	2,767,286	2,767,286	100.00	
1399		MENOS DETERIORO	-32,385,611	-12,983,135	19,402,476	-59.91	
Total Cuentas por Cobrar y Otras ctas			454,087,616	61.36	518,668,635	39.92	
Activos Por Impuestos Corrientes							
135510	6	Anticipo ICA	2,458,000	0	-2,458,000	-100.00	
135595		Otros Anticipos y Contribuciones	128,299,160	122,073,967	-6,225,193	-4.85	
Total Activos por Impuestos Corrientes			130,757,160	17.67	122,073,967	9.39	
Otros Activos Corrientes							
Otros Activos No Financieros Corrientes							
1330	7	ANTICIPOS Y AVANCES	0	49,980,000	49,980,000	0.00	
Total Otros Activos no financieros ctes.			0	0.00	49,980,000	3.85	
TOTAL ACTIVO CORRIENTE			705,703,427	95.36	1,265,895,645	97.42	
ACTIVO NO CORRIENTE							
Propiedad Planta y Equipo							
1524	8	EQUIPO DE OFICINA	27,491,961	27,491,961	0	0.00	
1528		EQUIPO DE COMPUTO Y COMUNIC	17,586,546	17,586,546	0	0.00	
1532		MA Y EQ. MEDICO CIENTIFICO	232,305,242	232,305,242	0	0.00	
SUBTOTAL PROPIEDAD PLANTA Y EQUIPO			277,383,749	277,383,749	0	0.00	
1592		MENOS DEP. ACUMULADA	-243,059,191	-243,885,479	-826,288	0.34	
TOTAL PROPIEDAD PLANTA Y EQUIPO			34,324,558	4.64	33,498,270	2.58	
TOTAL ACTIVO NO CORRIENTE			34,324,558	4.64	33,498,270	2.58	
TOTAL ACTIVO			740,027,985	100.00	1,299,393,915	100.00	
					-559,365,930	75.59	





NUCLEAR SAN JOSE S.A.

Nit.800.106.376-5

ESTADO DE SITUACION FINANCIERA A 31 DICIEMBRE DE 2019


Cifras expresadas en pesos colombianos

31 Dic/2018

31 Dic/2019

ODIGO	PASIVO	NOTA	%	%	VARIACION	
					\$	%
	PASIVO CORRIENTE					
21	Otros Pasivos Financieros Corrientes	9				
2195	OTRAS OBLIGACIONES					
	Total Otros pasivos financieros corrientes					
	Cuentas por Pagar Comerciales y Otras					
23	Cuentas por Pagar	10				
2205	PROVEEDORES					
2335	COSTOS Y GASTOS POR PAGAR					
2360	DIVIDENDOS POR PAGAR					
2365	RETEFUENTE POR PAGAR					
2368	RETENCION DE ICA					
2370	RETENC. Y APORTES DE NOMINA					
	Total cuentas por pagar comerciales y otras					
25	Beneficio a Empleados	11				
2510	CESANTIAS CONSOLIDADAS					
2515	INTERESES SOBRE CESANTIA					
2525	VACACIONES CONSOLIDADAS					
	Total Beneficios a Empleados					
	TOTAL PASIVO					

VIGILADO Supersalud



NUCLEAR SAN JOSE S.A.

Nit.800.106.376-5

ESTADO DE SITUACION FINANCIERA A 31 DICIEMBRE DE 2019

Cifras expresadas en pesos colombianos

31 Dic/2018

31 Dic/2019

CODIGO	NOTA		%		%	VARIACION	
						\$	%
31	12	CAPITAL SOCIAL					
310505		CAPITAL AUTORIZADO		150,000,000	650,000,000	500,000,000	333.
310510		-CAPITAL POR SUSCRIBIR		-50,000,000	-55,000,000	-5,000,000	10.
		CAPITAL SUSCRITO Y PAGADO		100,000,000	595,000,000	495,000,000	495.
			13.51		45.79		
3305		RESERVA LEGAL		50,000,000	0	-50,000,000	-100.
3315		RESERVAS OCASIONALES		88,489,311	0	-88,489,311	-100.
3605		UTILIDAD ó EXCEDENTE DEL EJERCICIO		-453,569,309	242,910,519	696,479,828	-153.
3705		RESULTADOS DE EJERCICIOS ANT		358,723,879	43,643,881	-315,079,998	-87.
3998		UTILIDAD RETENIDAS ADOPCION POR 1RA VEZ		141,017,106	141,017,106	0	0.
		TOTAL CAPITAL		284,660,987	1,022,571,506	737,910,519	259.
			38.47		78.70		
		TOTAL PASIVO Y CAPITAL		740,027,985	1,299,393,915	559,365,930	75.
			100.00		100.00		


Las Notas del 01 al 20 forman parte integral del Presente Estado Financiero

El Representante Legal y el Contador Público certifican "que han verificado previamente las afirmaciones contenidas en los Estados Financieros, conforme al reglamento y que las mismas se han tomado fielmente de los libros".



JORGE OMAR FABON LAGUADO
Presidente


ALVARO SALGAR VILLAMIZAR
Gerente


DACIA LILIANA ACEVEDO QUIJANO
Contadora
T.P-219760 -T


OTILIA JIMENEZ DUQUE
Revisor Fiscal
T.P. 12943-T
(ver opinión adjunta)





**ESTADO DE RESULTADOS INTEGRALES Y ESTADO DE RESULTADOS
ENERO 1 AL 31 DE DICIEMBRE DE 2019**

Cifras expresadas en pesos colombianos

31 Dic/2018

31 Dic/2019

CODIGO	NOTA	VARIACION				
				\$	%	
INGRESOS POR OPERACIONES						
4 CONTINUAS						
41	13	1,190,314,744	1,235,696,863	\$ 45,382,119	3.81	
		TOTAL INGRESOS NETOS POR OPERACIONES CONTINUAS	1,190,314,744	1,235,696,863	\$ 45,382,119	3.81
OTROS INGRESOS OPERACIONALES						
42	16	550,901	3,324,275	\$ 2,773,374	503.43	
4210		31,174,094	36,579,097	\$ 5,405,003	17.34	
4250		125,520	0	\$ 125,520-	0.00	
4255		6,451,264	0	\$ 6,451,264-	0.00	
4265		424,000	11,580,917	\$ 11,156,917	2631.35	
4295		TOTAL OTROS INGRESOS	38,725,779	51,484,289	\$ 12,758,510	32.95
		INGRESOS TOTALES	1,229,040,523	1,287,181,152	\$ 58,140,629	4.73
5-6 MENOS COSTO DE VENTAS						
51-61	14-15	1,136,514,122	933,651,853	\$ 202,862,269-	-17.85	
		TOTAL COSTO DE VENTA-GASTOS GENERALES	1,136,514,122	933,651,853	\$ 202,862,269-	-17.85
		UTILIDAD BRUTA	92,526,401	353,529,299	\$ 144,721,640-	282.08
53 MENOS GASTOS NO OPERACIONALES						
5305	17	5,365,970	4,086,221	\$ 1,279,749-	-23.85	
5310		485,358,214	5,091,025	\$ 480,267,189-	-98.95	
5315		1,982,991	1,147,284	\$ 835,707-	-42.14	
5320		11,595,000	1,245,418	\$ 10,349,582-	-89.26	
		TOTAL GASTOS NO OPERACIONALES	504,302,175	11,569,948	\$ 492,732,227-	-97.71
		UTILIDAD	-411,775,774	341,959,351	\$ 348,010,587	\$ 380
		UTILIDAD ANTES DE IMPUESTOS	-411,775,774	341,959,351	\$ 348,010,587	-183.05
5405	18	41,793,535	99,048,832	\$ 57,255,297	137.00	
		UTILIDAD A DISTRIBUIR	-453,569,309	242,910,519	\$ 290,755,290	-153.56

Las Notas del 01 al 20 forman parte integral del Presente Estado Financiero

El Representante Legal y el Contador Público certifican "que han verificado previamente las afirmaciones contenidas en los Estados Financieros, conforme al reglamento y que las mismas se han tomado fielmente de los libros".

JORGE OMAR PABON LAGUADO
Presidente

ALVARO SALGAR VILLAMIZAR
Gerente

DACIA LILIANA ACEVEDO QUIJANO
Contadora
T.P-219760 -T

OTILIA JIMENEZ DUQUE
Revisor Fiscal
T.P. 12943-T
(Ver opinión adjunta)





NUCLEAR SAN JOSE S.A.

Nit.800.106.376-5

17

ESTADO DE FLUJO DE EFECTIVO A 31 DE DICIEMBRE DE 2019

Cifras expresadas en pesos colombianos

CONCEPTO	31 Dic. 2018	31 Dic. 2019
ACTIVIDADES DE OPERACIÓN		
Utilidad del Ejercicio	-453,569,309	242,910,519
Depreciación del periodo	476,141	826,288
Provisiones	0	0
Subtotal	-453,093,168	243,736,807
EFFECTIVO GENERADO EN OPERACION		
Generado	459,432,261	8,683,193
Disminución de Cuentas por cobrar comerciales y otras	466,555,091	0
Disminucion Activos Por Impuestos Corrientes	0	8,683,193
Aumento Beneficio a Empleados	-7,122,830	0
Aplicado	23,967,417	293,105,608
Aumento de Cuentas por cobrar comerciales y otras	0	64,581,019
Aumento de otros Activos No Financieros Corrientes (Anticip	0	49,980,000
Disminucion Cuentas por Pagar Comerciales y Otras Cuentas por Pagar	35,067,038	164,964,863
Disminucion otros pasivos Financieros corrientes	-10,765,014	10,765,014
Aumento de activos por impuestos corrientes	-371,607	0
Disminucion Pasivos por Impuestos corrientes	37,000	0
Disminucion Beneficio a Empleados	0	2,814,712
Total efectivo generado en operación	-17,628,324	-40,685,608
EFFECTIVO GENERADO EN INVERSION		
Generado	0	0
Compras de Instrumentos de patrimonio o instrumentos de de deuda de otras entidades NIC 7	0	0
Aplicado	5,335,896	0
Derechos fiduciarios	5,335,896	0
Aumento en Inversiones	0	0
Compra de propiedad planta y equipo	5,335,896	0
Aumento otros activos	0	0
Total generado en inversión	-5,335,896	0
EFFECTIVO GENERADO EN FINANCIACION		
Generado	0	495,000,000
Incremento capital, reserv, superavit	0	495,000,000
Total generado en financiacion	0	495,000,000
Variacion del Efectivo y equivalente de efectivo	-22,964,220	454,314,392
Efectivo saldo anterior	143,822,871	120,858,651
TOTAL EFECTIVO	120,858,651	575,173,043

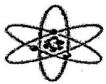
JORGE OMAR FABON LAGUADO
Presidente

ALVARO SALGAR VILLAMIZAR
Gerente

DACIA LINIANA ACEVEDO QUIJANO
Contadora
T.P. 219760-T

OTILIA JIMENEZ DUQUE
Revisora Fiscal
T.P. No.12943-T





NUCLEAR SAN JOSE S.A.

Nit. 800.106.376-5

ESTADO CAMBIOS EN EL PATRIMONIO Y ESTADO DE RESULTADOS Y GANANCIAS ACUMULADAS A 31 DE DICIEMBRE DE 2019

Cifras expresadas en pesos colombianos

	Capital Suscrito y Pagado	Reserva Legal	Reservas Ocasiones	Resultado del Ejercicio	Utilidades Ejercicios Anteriores	Resultados Acumulados Adopción NIIF	Total Patrimonio
Saldo a Diciembre 31 del 2017	100,000,000	50,000,000	88,489,311	-194,347,459	553,071,338	141,017,106	738,230,296
Cambios en el Patrimonio:							
Apropiaciones Reservas							
Utilidades Ejercicios Anteriores				194,347,459	-194,347,459		0
Resultados por implementación NIIF							
Perdida Neta por el 2018				-453,569,309			-453,569,309
Saldo a Diciembre 31 del 2018	100,000,000	50,000,000	88,489,311	-453,569,309	358,723,879	141,017,106	284,660,987
Apropiaciones Reservas		-50,000,000	-88,489,311				-138,489,311
Utilidades Ejercicios Anteriores				453,569,309	-315,079,998		138,489,311
Acciones	495,000,000						495,000,000
Utilidad Neta por el 2019				242,910,519			242,910,519
Saldo a Diciembre 31 del 2019	595,000,000	0	0	242,910,519	43,643,881	141,017,106	1,022,571,506


JORGE OMAR PABON LAGUADO
Presidente

ALVARO SALGAR VILLAMIZAR
Gerente

DACIA LIDIANA ACEVEDO QUIJANO
Contadora
T.P. 219760-T

OTILIA JIMENEZ DUQUE
Revisor Fiscal
T.P. 12943-T





NUCLEAR SAN JOSE S.A.

Nit. 800.106.375-5

NUCLEAR SAN JOSE S A

NIT. 800.106.375-5

NOTAS A LOS ESTADOS FINANCIEROS

AL 31 DICIEMBRE DE 2019 Y 2018 (cifras en pesos colombianos)

NOTA No. 1 ENTIDAD QUE REPORTA

NUCLEAR SAN JOSE S A, es una sociedad anónima, de naturaleza jurídica privada, constituida legalmente el 12 de Septiembre de 1990, mediante escritura pública No. 1895 de la Notaría 5ª. de San José de Cúcuta.

Su objeto social es realización de las siguientes actividades: a) La explotación comercial de establecimientos dedicados a la prestación de servicios de medicina nuclear y medicina en general. b) La compra, venta, importación y exportación de productos médicos, farmacéuticos e instrumental quirúrgico. c) Hacer parte de sociedades comerciales o civiles con objeto social igual, similar o diferente. En desarrollo de su objeto social la sociedad podrá celebrar toda clase de actos, operaciones o contratos que tengan relación directa con el dar o recibir dinero en mutuo.

Su domicilio principal se encuentra en la ciudad de San José de Cúcuta, ubicada en la Calle 13 No. 1E-44 CONS 101 Barrio Caobos, el término de duración de la NUCLEAR SAN JOSE S A., está establecida hasta el 27 de Agosto del año 2.038.

Las reformas que ha tenido son:

No. ESCRITURA	FECHA	NOTARIA ORIGEN
2429	23 Septiembre 1991	Notaria 5a. de Cúcuta
21	4 Enero 1996.	Notaria 4a. de Cúcuta
2953	27 Agosto 1998	Notaria 2a. de Cúcuta
3041	4 Septiembre 1998	Notaria 2a. de Cúcuta
1652	26 Mayo 2000	Notaria 2a. de Cúcuta
Doc. Priv.	12 Junio 2000	Nuclear San José S.A.
4491	27 Agosto 2018	Notaria 2a. de Cúcuta

Esta vigilada por la Superintendencia Nacional de Salud, a la que se le suministra información semestralmente o en el momento que lo requiera.

NOTA No. 2 BASE DE PREPARACION Y PRESENTACIÓN DE LOS ESTADOS FINANCIEROS

Los Estados Financieros de la NUCLEAR SAN JOSE S A han sido preparados con base en el manual de políticas contables elaborado por la empresa el cual cumple con las disposiciones del anexo 2 del Decreto 2420 de 2015,- Marco Técnico Normativo para los preparadores de información financiera que conforman el Grupo 2-, y es de acorde al estándar para pymes emitido en 2009 por el comité de normas internacionales de contabilidad, IASB por sus siglas en inglés.

NOTA No. 3 POLITICAS MÁS SIGNIFICATIVAS

Las principales políticas contables que se han utilizado en la preparación de estos estados financieros consolidados se resumen a continuación.

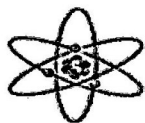
a) Efectivo y equivalentes de efectivo

Se incluye dentro de efectivo disponible, caja, cajas menores, los depósitos en bancos y otras inversiones de corto plazo que estén disponibles en 90 días o menos.

b) Instrumentos Financieros

Calle 13 No.1E-44 Cons. 101 Brr. Caobos- Cúcuta- teléfono 5722696

correo electrónico: nuclearsjcucuta1990@hotmail.com



NUCLEAR SAN JOSE S.A.

Nit. 800.106.375-5

> Deudores comerciales y otras cuentas por cobrar

La venta de la prestación de servicios se realiza en condiciones de crédito normales, y los valores de las cuentas por cobrar no tienen intereses. Se miden inicialmente a su precio de transacción.

Al final de cada periodo sobre el que se informa, los valores en libros de los deudores comerciales y otras cuentas por cobrar se revisan para determinar si existe alguna evidencia objetiva de que no vayan a ser recuperables. Si es así, se reconoce inmediatamente en resultados una pérdida por deterioro del valor de acuerdo a las políticas establecidas por la compañía.

> Obligaciones financieras

Las obligaciones financieras se reconocen inicialmente a su precio de transacción menos cualquier costo de transacción.

Los gastos por intereses se reconocen sobre la base del método del interés efectivo y se presentan en los resultados como gastos financieros.

> Proveedores y cuentas por pagar

Los proveedores y cuentas por pagar son obligaciones basadas en condiciones de crédito normales y no tienen intereses.

c) Propiedades, planta y equipo

Las propiedades, planta y equipo se miden al costo menos la depreciación acumulada y cualquier pérdida por deterioro del valor acumulada. La depreciación se reconoce sobre la base de línea recta para reducir el costo menos su valor residual estimado de las propiedades, planta y equipo.

Para el cálculo de la depreciación de las propiedades, planta y equipo se utilizan las siguientes vidas útiles:

Clase de activos	Vida útil
Maquinaria y equipo	10
Equipo de oficina	10
Equipo de cómputo y comunicación	5
Equipo Médico Científico	8

Si existe algún indicio de que se ha producido un cambio significativo en la tasa de depreciación, vida útil o valor residual de un activo, se revisa la depreciación de ese activo de forma prospectiva para reflejar las nuevas expectativas.

Las erogaciones por reparaciones menores, mantenimiento normal de los activos y todas aquellas actividades que mantienen el servicio y capacidad de uso del activo en condiciones normales se cargan a gastos del periodo.

d) Impuesto a la renta

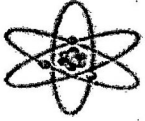
El gasto de impuestos reconocido en los resultados del periodo incluye la suma del impuesto diferido y el impuesto corriente por renta. Los activos y / o pasivos de impuestos de renta comprenden las obligaciones o reclamos de las autoridades fiscales en relación con los periodos de reporte actuales o anteriores que están pendientes de pago a la fecha de reporte. El impuesto corriente es pagadero sobre la renta líquida, que difiere de la utilidad o pérdida en los estados financieros.

Los activos y pasivos por impuesto diferidos se calculan sobre las diferencias temporarias entre el valor en libros de los activos y pasivos y su base fiscal que se espera que aumenten o reduzcan la utilidad fiscal en el futuro.

Los activos y pasivos por impuestos diferidos se calculan, sin descontarse, a las tasas fiscales que se espera apliquen al periodo de realización respectivo, en el entendido que hayan sido promulgadas o sustancialmente

Calle 13 No.1E-44 Cons. 101 Brr. Caobos- Cúcuta- teléfono 5722696

correo electrónico: nuclearsjcucuta1990@hotmail.com



NUCLEAR SAN JOSE S.A.

Nit. 800.106.375-5

promulgadas a la fecha de reporte, tomando en consideración todos los posibles resultados de una revisión por parte de las autoridades fiscales.

El valor en libros de los activos por impuestos diferidos se revisa en cada fecha de reporte y se ajusta según sea necesario para reflejar la evaluación actual de las utilidades fiscales futuras.

Los activos y pasivos por impuestos corrientes y diferidos se compensan sólo cuando la empresa tiene el derecho exigible legalmente de compensar los montos y tiene la intención de liquidarlos por su valor neto o de realizar el activo y cancelar el pasivo simultáneamente.

e) Beneficios a empleados

Los Beneficios a empleados son de corto plazo, incluyendo derechos de vacaciones, y se registran dentro de los pasivos corrientes, medidos al valor que la empresa espera pagar. La empresa tiene planes de aportes definidos a corto plazo a los empleados, los cuales se miden de acuerdo con lo establecido en las normas legales y se reconocen en la medida en que los empleados prestan sus servicios.

f) Capital suscrito y pagado

El capital accionario representa el valor nominal de las acciones que han sido emitidas.

g) Reconocimiento de ingresos de actividades ordinarias

Los ingresos se miden por referencia al valor razonable del pago recibido o por recibir por la empresa de los servicios proporcionados, sin contar impuestos sobre ventas y neto de rebajas, descuentos comerciales y similares

h) Gastos financieros

Todos los gastos financieros se reconocen en el resultado del periodo en el que se incurren.

Supuestos clave de la incertidumbre en la estimación:

Al preparar los estados financieros, la Gerencia asume una serie de juicios, estimados y supuestos sobre el reconocimiento y medición de activos, pasivos, ingresos y gastos. Los resultados reales pueden diferir. Las estimaciones más significativas corresponden a:

a) Deterioro de deudores

Se considera la situación de cada deudor a la fecha del estado financiero así como sus características, vencimientos, dificultades financieras, ambiente económico en el que se desenvuelven, entre otros. La empresa posee información financiera actualizada de cada uno de sus clientes. Basado en dichos análisis e información, para cada deudor, se realiza la estimación de los flujos futuros esperados a recibir.

Vida útil de las propiedades, planta y equipo


La estimación de la vida útil se realiza considerando la situación actual de los activos en cuanto a su uso previsto, desgaste físico, productividad, reparaciones realizadas, obsolescencia técnica y comercial, mantenimiento, entre otros.

ACTIVOS

NOTA No.4 EFECTIVO Y EQUIVALENTE DE EFECTIVO

El siguiente es el detalle de efectivo y equivalentes al efectivo al 31 de diciembre de 2019 y 2018:

Este rubro está compuesto por las siguientes categorías; caja general, caja menor, bancos y equivalentes al efectivo y son fácilmente convertibles en efectivo y tienen un riesgo poco significativo de cambios en su valor.



NUCLEAR SAN JOSE S.A.

Nit. 800.106.375-5

22



Cifras expresadas en pesos colombiano	A Diciembre 31 2019	A Diciembre 31 2018	\$ Variación 2019-2018	% Variación 2019 -2018
Caja				
Caja General	250,900	0	250,900	0.00
Caja menor	500,000	500,000	0	0.00
Total Saldos caja	750,900	500,000	250,900	50.18
Bancos Cuentas Corrientes	60,210,892	35,662,907	24,547,985	68.83
Banco Cuentas de Ahorro	514,211,251	84,695,744	429.515.507	507.13
Total Saldos Bancarios	574,422,143	120,358,651	454.063.492	377.26
Total efectivo y equivalente de efectivo	575,173,043	120,358,651	454.314.392	375.91

Detalle de las cuentas corrientes y de ahorro

Cuentas Corrientes

Cifras expresadas en pesos colombiano	A Diciembre 31 2019	A Diciembre 31 2018
BBVA Cta Cte 306-11721-9	60,210,892	35,662,907
Total Cuentas Corrientes	60,210,892	35,662,907

Cuentas de Ahorro

Cifras expresadas en pesos colombiano	A Diciembre 31 2019	A Diciembre 31 2018
BBVA Cta Ahs 306-0200488248	514,211,251	84,695,744
Totas Cuentas de Ahorros	514,211,251	84,695,744

NOTA No.5 CUENTAS POR COBRAR COMERCIALES Y OTRAS CUENTAS POR COBRAR


El siguiente es un detalle de los deudores comerciales y otras cuentas por cobrar al 31 de diciembre 2019 y 2018, originados de la prestación de servicios de salud:

Con respecto al año 2019 tiene una participación dentro del activo total del 39,92%, una vez descontado el deterioro.

Cifras expresadas en pesos colombiano	A Diciembre 31 2019	A Diciembre 31 2018	\$ Variación 2019-2018	% Variación 2019 -2018
Cuentas por Cobrar				
ENTIDADES PROMOTORAS DE SALUD				
EPS Sanitas	23,098,376	39,204,174	-16,105,798	-41.08
Colsanitas EPS	0	19,927,485	-19,927,485	-100.00
Medimas EPS SA	119.804.086	144,743,576	-24.939.790	-17.23
Coosalud EPS	19,844,887	0	19,844,887	0.00
Total Entidades Promotoras de Salud	162,747,349	203,875,235	-41,127,886	-20.17

Calle 13 No.1E-44 Cons. 101 Brr. Caobos- Cúcuta- teléfono 5722696


correo electrónico: nuclearsjccucuta1990@hotmail.com



NUCLEAR SAN JOSE S.A.

Nit. 800.106.375-5

Cifras expresadas en pesos colombiano	A Diciembre 31. 2019	A Diciembre 31 2018	\$ Variación 2019-2018	% Variación 2019 -2018
EPS SALUD SUBSIDIADO				
Comfaorienté	61,885,686	72,359,606	-10,473,920	-14.47
Medimas EPS SA	81.804.504	23,650,880	58,153,624	245.88
Total EPS Salud Subsidiado	143,690,190	96,010,486	47,679,704	49.66
INST. PRESTADORAS DE SERV. DE SALUD				
Clínica San José de Cúcuta S.A.	169,759,654	127,472,551	42,287,103	33.17
Total Inst. Prestadora de Serv. Salud	169,759,654	127,472,551	42,287,103	33.17
EMPRESA DE MEDICINA PREPAGADA				
Medisanitas S.A	0	655,335	-655,335	-100.00
Colsanitas EPS	6,216,498	2,276,738	3,939,760	173.04
Med Plus	73,440	0	73,440	0.00
Total Empresa de Medicina Prepagada	6,289,938	2,932,073	3,357,865	114.52
COMPAÑÍAS ASEGURADORAS (SOAT)				
Alianza Seguros de Vida S.A	4,507,698	4,959,073	-451,375	-9.10
Suramericana de Seguros	8,050,913	2,103,711	5,947,202	282.70
Total Compañías Aseguradoras (SOAT)	12,558,611	7,062,784	5,495,827	77.81
PARTICULARES PERSONAS JURIDICAS				
Fundación Médico Preventiva	0	25,407,565	-25,407,565	-100.00
Unión Temporal UT Integrada FOSCAL CUB	27,719,454	13,500,445	14,219,009	105.32
Total Particulares Personas Jurídicas	27,719,454	38,908,010	-11,188,556	-28.76
ENTIDADES EPESIALES DE PREV. SO				
Ecopetrol	1,324,400	3,767,200	-2,442,800	-64.84
Total Particulares Personas Jurídicas	1,324,400	3,767,200	-2,442,800	-64.84
Subtotal Clientes	524,089,596	480,028,339	44,061,257	9.18
Deterioro cartera	-12,983,135	-32,385,611	19,402,476	-59.91
Total Clientes	511.106.461	447.642.728	63.463.733	14.18

**NUCLEAR SAN JOSE S.A.**

Nit. 800.106.375-5

Cifras expresadas en pesos colombiano	A Diciembre 31 2019	A Diciembre 31 2018	\$ Variación 2019-2018	% Variación 2019 -2018
Cuentas por Cobrar a Trabajadores				
Edgar Galvis Corona	2,215,528	2215.528	0.00	0.00
Martha Chiquinquirá Fuentes	2,402,921	3,502,721	-1.099.800	-31.40
Carmen Elisa Romero	176,440	726.440	-550.000	-75.71
Total C x C Trabajadores	4,794,889	6.444.688	-1.649.000	-25.60
Deudores Varios	2,767,286	0	2,767,286	0.00
Total Cuentas por Cobrar	518.668.635	454.087.416	64.581.219	14.22

Se hizo un Deterioro de Cartera con base en la Norma el cual arroja un valor de \$12.983.135.

NOTA No.6 ACTIVOS POR IMPUESTOS CORRIENTES

Al corte 31 de diciembre el valor de los Activos por Impuestos Corrientes es el siguiente:

Cifras expresadas en pesos colombiano	A Diciembre 31 2019	A Diciembre 31 2018	\$ Variación 2019-2018	% Variación 2019 -2018
Anticipo de Industria y Comercio	0	2,458,000	-2,458,000	-100.00
OTROS ANTICIPOS Y CONTRIBUCIONES				
Saldo a favor Impto de Renta	119,322,967	127,524,160	-8,201,193	-6.43
Saldo a favor Industria y Comercio	2,751,000	775,000	1,976,000	254.97
Total Activos por Impuestos Corrientes	122,073,967	130,757,160	-8,683,193	-6.64

En el rubro Activos por Impuestos Corrientes corresponden a los anticipos de industria y comercio, anticipos sobre la renta y saldos a favor Impuesto de renta

NOTA No.7 OTROS ACTIVOS NO FINANCIEROS CORRIENTES

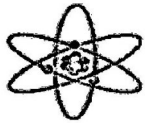
Al corte 31 de diciembre el valor de los Otros Activos NO Financieros Corrientes es el siguiente:

Cifras expresadas en pesos colombiano	A Diciembre 31 2019	A Diciembre 31 2018	\$ Variación 2019-2018	% Variación 2019 -2018
Anticipos y Avances				
Ideal Solutions S.A.S	49,980,000	0	49,980,000	0.00
Otros Activos No Financieros	49,980,000	0	49,980,000	0.00

NOTA No.8 PROPIEDAD PLANTA Y EQUIPO

La Propiedad planta y equipo bajo NIIF para Pymes, previo a la elaboración del Estado de Situación Financiera ESFA, en su medición inicial, son valoradas al costo y se aplica la depreciación en línea recta y acumulada conforme a la vida útil que tienen los activos de acuerdo con el uso normal.

Con respecto a los demás rubros, se determina como costo atribuido el costo inicial menos la depreciación que continuará siendo calculada con base en la vida útil establecida para efectos fiscales.



NUCLEAR SAN JOSE S.A.

Nit. 800.106.375-5

25

Las partidas de Propiedad Planta y Equipo se miden al costo menos depreciación acumulada y cualquier pérdida por deterioro de valor acumulado. La depreciación se carga para distribuir el costo de los activos a lo largo de su vida útil estimada aplicando el método de línea recta.

En la depreciación de las Propiedad se utilizan las siguientes vidas útiles:

Maquinaria y Equipo	De 5 a 20 años
Muebles y Enseres y Equipo de Computo	De 1 a 10 años
Vehículos	De 3 a 15 años

Cifras expresadas en pesos colombiano	A Diciembre 31 2019	A Diciembre 31 2018	\$ Variación 2019-2018	% Variación 2019 -2018
Equipo de Oficina	27,491,961	27,491,961	0	0.00
Equipo de Computo y Comunicaciones	17,586,546	17,586,546	0	0.00
Maquinaria y Equipo Médico Científico	232,305,242	232,305,242	0	0.00
Subtotal	277,383,749	277,383,749	0	0.00
(-)Depreciación Acumulada	243,885,479	243,059,191	826,288	0.34
Total Propiedad Planta y Equipo	33,498,270	34,324,558	-826,288	-2.41

PASIVO

PASIVOS FINANCIEROS

NOTA No.9 OTROS PASIVOS FINANCIEROS CORRIENTES


El saldo a 31 de Diciembre es:

Cifras expresadas en pesos colombiano	A Diciembre 31 2019	A Diciembre 31 2018	\$ Variación 2019-2018	% Variación 2019 -2018
Otras Obligaciones	0	10,765,014	-10,765,014	-100.00
Totas Otros pasivos financieros corriente	0	10,765,014	-10,765,014	-100.00

NOTA No.10 CUENTAS POR PAGAR COMERCIALES Y OTRAS CUENTAS POR PAGAR

El siguiente es un detalle de los acreedores comerciales y otras cuentas por pagar al 31 de diciembre 2019 y 2018:


Las cuentas por pagar comerciales y otras cuentas por pagar, tienen una participación del 20,16% en el total del pasivo que fue del 21,30%. Se reconocen al costo de la transacción.



NUCLEAR SAN JOSE S.A.

Nit. 800.106.375-5

Cifras expresadas en pesos colombiano	A Diciembre 31 2019	A Diciembre 31 2018	\$ Variación 2019-2018	% Variación 2019 -2018
Proveedores -Suministro- Droga				
Ecomed S.A.S	5,694,567	1,984,409	3,710,158	186.97
Comcil Ltda	3,124,901	3,124,901	0	0.00
Nucleotec	0	8,751,500	-8,751,500	-100.00
Quirúrgicos Ltda	67,745,000	49,708,000	18,037,000	36.29
Multipro del Norte S.A.S	145,967	0	145,967	0.00
Claudia Patricia Sánchez	60,095	0	60,095	0.00
Isomedix Technology S.A.S.	40,443,251	13,765,501	26,677,750	193.80
Total Proveedores	117,213,781	77,334,311	39,879,470	51.57
Costos y Gastos Por Pagar				
Honorarios Médicos				
Jorge Omar Pabón	117,066,149	223,941,539	-106,875,390	-47.72
Hamdan Suleiman Nabil	1,049,632	1,073,990	-24,358	-2.27
Jaime Sánchez Rivas	2,970,676	7,250,814	-4,280,138	-59.03
Clínica San José de Cúcuta S.A.	0	27,033,863	-27,033,863	-100.00
Total Honorarios Médicos	121,086,457	259,300,206	-138,213,749	-53.30
Otros Honorarios				
Edgar Galvis Corona	3,267,353	3,267,353	0	0.00
Total Otros Honorarios	3,267,353	3,267,353	0	0.00
Servicios Técnicos				
Luis Enrique Acosta Moreno	8,000,000	0	8,000,000	0.00
Total Servicios Técnicos	8,000,000	0	8,000,000	0.00
Otros Costos y Gastos por pagar				
Anderson Damián Rojas Aponte	554,016	0	554,016	0.00
Clínica San José de Cúcuta S.A.	0	4,041,203	-4,041,203	-100.00
José Lenin Ramírez Medina	386,000	386,000	0	0.00
Condominio Edif. Ampliac. Clínica Colombia	0	1,005,990	-1,005,990	-100.00
Telecomunicaciones Inversiones Axtral S.A.S.	0	119,107	-119,107	-100.00
Radiological Protection Services S.A.S	0	309,450	-309,450	-100.00
Agencia de Viajes Entre Fronteras S.A.S	2,418,624	0	2,418,624	0.00
1,830,000	1,260,000	570,000	45.24	
Total Otros Costos y Gastos por Pagar	5,188,640	7,121,750	-1,933,110	-27.14
Total Costos y Gastos Por Pagar	137,542,450	269,689,309	-132,146,859	-49.00

**NUCLEAR SAN JOSE S.A.**

Nit. 800.106.375-5


Cifras expresadas en pesos colombiano	A Diciembre 31 de 2019	A Diciembre 31 de 2018	\$ Variación 2019-2018	% Variación 2019-2018
Retención en la Fuente	3.221.629	3.489.583	-267.954	-7.68
Retención de ICA	2,784	0	2.784	0.00
Retención y Aporte en Nómina	4,037,100	3.404.800	632.300	18.57
Dividendos				
Participaciones por pagar				
José Edgar Salgar Villamizar	0	1,200,000	-1,200,000	-100.00
Edgar Galvis Corona	0	3,100,000	-3,100,000	-100.00
Harold H. García Touche	0	1,159,333	-1,159,333	-100.00
Juliana Salgar Valero	0	27,000,000	-27,000,000	-100.00
Lucia Gallego de Salgar	0	11,999,999	-11,999,999	-100.00
Ana Judith Villamizar	0	369,366	-369,366	-100.00
Magaly García Touche	0	496,857	-496,857	-100.00
Ana Milena Salgar Gallego	0	13,000,001	-13,000,001	-100.00
Nancy Vega	0	739,019	-739,019	-100.00
Carlos Alberto Salgar Gallego	0	13,999,999	-13,999,999	-100.00
Total Dividendos por Pagar	0	73,064,574	-73,064,574	-100.00
Acreeedores Varios				
Jorge Omar Pabón	0	3,000,000	-3,000,000	-100.00
Asotac San José S.A.	0	31,099,099	-31,099,099	-100.00
Total Otros Honorarios	0	34,099,099	-34,099,099	-100.00
Total Cuentas Por Pagar Comerciales y Otras Cuentas Por Pagar	262,017,744	461.081.676	-199.063.932	-43.17

NOTA No.11 BENEFICIO A EMPLEADOS

El siguiente es el saldo de Beneficio a Empleados a 31 de Diciembre de 2019 y 2018:

Cifras expresadas en pesos colombiano	A Diciembre 31 2019	A Diciembre 31 2018	\$ Variación 2019-2018	% Variación 2019 -2018
Cesantías Consolidadas	9,836,182	10.439.014	-602.832	-5.77
Intereses sobre cesantías	1,180,342	1.247.507	-67.165	-5.38
Vacaciones Consolidadas	3,788,141	5.932.856	-2.144.715	-36.15
Total Beneficio a Empleados	14,804,665	17.619.377	-2.814.712	-15.98

Los Beneficio a empleados tiene una participación del 1,14% en el total del pasivo. Las cesantías consolidadas que deben ser consignadas en un fondo a más tardar el 14 de febrero de 2020 o antes si el empleado se retira y los intereses de cesantías que se deben cancelar antes del 31 de enero de 2020.

**NUCLEAR SAN JOSE S.A.**

Nit. 800.106.375-5

NOTA No.12 PATRIMONIO**a) Capital Social:**


El capital autorizado está conformado por Seis Mil Quinientas (6.500) acciones, cuyo valor nominal es de \$100.000, para un total de \$650.000.000, existe un capital por suscribir de \$55.000.000, el capital suscrito y pagado esta por valor de \$595.000.000.

Cifras expresadas en pesos colombiano	A Diciembre 31 2019	A Diciembre 31 2018	\$ Variación 2019-2018	% Variación 2019 -2018
PATRIMONIO				
Capital Social	595,000,000	100,000,000	495,000,000	495.00
RESERVA				
Reservas Obligatorias	0	50,000,000	-50,000,000	-100.00
Reservas Ocasionales	0	88,489,312	-88,489,312	-100.00
RESULTADOS DEL EJERCICIO				
Utilidad o excelente del ejercicio	242,910,519	-453,569,309	696,479,828	-153.56
RESULTADOS DE EJER. ANTER.				
Resultados de Ejercicios Anteriores	43,643,881	358,723,879	-315,079,998	-87.83
Utilidades Retenidas en Adopcion por 1ra Vez	141,017,106	141,017,106	0	0.00
Transición al Nuevo Marzo Normativo NIIF	141,017,106	141,017,106	0	0.00
Total Patrimonio	1,022,571,506	284,660,988	737,910,518	259.22

NOTA No.13 INGRESOS DE LAS ACTIVIDADES ORDINARIAS

Cifras expresadas en pesos colombiano	A Diciembre 31 2019	A Diciembre 31 2018	\$ Variación 2019-2018	% Variación 2019 -2018
Unidad Funcional de Apoyo Diagnóstico	1,275,706,013	1,210,763,878	64,942,135.00	5.36
Total Ingresos de las actividades ordinarias	1,275,706,013	1,210,763,878	64,942,135.00	5.36
Devoluciones Rebajas y Descuentos	-40,009,150	-20,449,133	-19,560,017.00	95.65
Total Ingresos Netos de las actividades ordinarias	1,235,696,863	1,190,314,745	45,382,118.00	3.81

Un detalle de los ingresos de actividades ordinarias por los años terminados el 31 de diciembre es el siguiente: Para efectos de NIIF para Pymes estos ingresos se netean, es decir, en el Estado de Resultados Integral solo se muestra Total Ingresos Netos de las Actividades Ordinarias.



NUCLEAR SAN JOSE S.A.

Nit. 800.106.375-5

29

NOTA No.14 COSTO DE VENTAS

El detalle de los costos de ventas por los años terminados al 31 de Diciembre es el siguiente:

Cifras expresadas en pesos colombiano	A Diciembre 31 2019	A Diciembre 31 2018	\$ Variación 2019-2018	% Variación 2019 -2018
Costo de Ventas	606.779.129	653.771.509	-46.992.380	-7.19
Total Costo de Ventas	606.779.129	653.771.509	-46.992.380	-7.19

NOTA No.15 GASTOS ADMINISTRATIVOS


Un detalle de los gastos de administración por los años terminados al 31 de diciembre es el siguiente:

Cifras expresadas en pesos colombiano	A Diciembre 31 2019	A Diciembre 31 2018	\$ Variación 2019-2018	% Variación 2019 -2018
Beneficios a Empleados	173,909,806	239,072,466	-65,162,660	-27.26
Honorarios	55,886,333	69,888,001	-14,001,668	-20.03
Impuestos	1,108,126	7,420,000	-6,311,874	-85.07
Arrendamientos	259,000	3,900,000	-3,641,000	-93.36
Seguros	392,035	3,926,462	-3,534,427	-90.02
Servicios	51,289,308	39,636,234	11,653,074	29.40
Gastos Legales	12,112,238	4,279,285	7,832,953	183.04
Mantenimiento y Reparaciones	45,040	0	45,040	0.00
Adecuaciones e Instalaciones	0	1,339,500	-1,339,500	-100.00
Gastos de Viaje	11,275,521	9,475,326	1,800,195	19.00
Depreciaciones	826,288	476,121	350,167	73.55
Diversos	19,769,029	28,351,870	-8,582,841	-30.27
Deterioro de Cartera	0	74,977,348	-74,977,348	-100.00
Total Gastos de Administración	326.872.724	482,742,613	-155.869.889	-32.29

NOTA No.16 INGRESOS NO OPERACIONALES

El detalle de los ingresos no operacionales por los años terminado al 31 de Diciembre es el siguiente:

Cifras expresadas en pesos colombiano	A Diciembre 31 2019	A Diciembre 31 2018	\$ Variación 2019-2018	% Variación 2019 -2018
Rendimientos Financieros	3,324,275	550,902	2,773,373	503.42
Recuperaciones	36,579,097	31,174,094	5,405,003	17.34
Indemnizaciones	0	125,520	-125,520	-100.00
Ingresos de Ejercicios Anteriores	0	6,451,264	-6,451,264	0.00
Diversos	11,580,917	424,000	11,156,917	2,631.35
Total Ingreso No Operacionales	51,484,289	38,725,780	12,758,509	32.95



NUCLEAR SAN JOSE S.A.

Nit. 800.106.375-5

30

NOTA No.17 GASTOS NO OPERACIONALES

El detalle de los gastos no operacionales por los años terminados al 31 de Diciembre es el siguiente:

Cifras expresadas en pesos colombiano	A Diciembre 31 2019	A Diciembre 31 2018	\$ Variación 2019-2018	% Variación 2019 -2018
Financieros				
Gastos Bancarios	4,082,048	5,185,058	-1,103,010	-21.27
Intereses de Mora	0	58,600	-58,600	-100.00
Otros Gastos	0	122,312	-122,312	-100.00
Total Financieros	4,082,048	5,365,970	-1,283,922	-23.93
Pérdida en Venta y Ret. De Bienes	5,091,025	485,358,214	-480,267,189	-98.95
Gastos Extraordinarios	1,147,284	1,982,991	-835,707	-42.14
Gastos Extraordinarios de Ejercicios Anteriores	1,245,418	11,595,000	-10,349,582	-89.26
Total Gastos NO Operacionales	11,565,775	504,302,175	-492,736,400	-97.71

NOTA No.18 HECHOS OCURRIDOS DESPUES DEL PERIODO SOBRE EL QUE SE INFORMA

En cumplimiento a la Sección 32 de la NIIF para Pymes, sobre la ocurrencia de hechos o eventos ocurridos con posterioridad a la fecha de cierre del periodo sobre el que se informa, en Nuclear San José S.A. a la fecha de presentación de este informe, se presentan los siguientes hechos:

NEGACION AUTORIZACION


El Ministerio de Minas y Energía mediante **Resolución N° DAN-0805 del 4 de febrero del 2020**, por la cual resuelve un recurso de reposición correspondiente al trámite N° 101002 relacionado con la Licencia de Funcionamiento radiactiva la **NEGACION** de solicitud de la autorización para el **empleo de fuentes radiactivas bajo la modalidad de Registro para las prácticas de Medicina Nuclear diagnóstica, terapias ambulatorias y Radio Farmacia de mediana complejidad** elevada por la Sociedad NUCLEAR SAN JOSE S.A., da por finalizado el trámite para la expedición de autorización de Registro para fuentes radiactivas categoría 4.

Teniendo en cuenta la **Resolución N° DAN-0805 del 4 de Febrero del 2020 expedida por el Ministerio de Minas y Energía** donde nos NIEGAN la LICENCIA DE FUNCIONAMIENTO RADIATIVA, a la fecha del presente informe, contamos con la NEGACION de esta misma, repercutiendo en un alto impacto en nuevos mercados, clientes y servicios, por lo tanto necesitamos subsanar los requerimientos para volver a presentar ante el órgano de control del Servicio Geológico Colombiano la respectiva LICENCIA DE FUNCIONAMIENTO RADIATIVA.

Por lo anterior en desarrollo de este proceso procedí el 19 de Febrero de 2020 a reunirme con el Doctor Jorge Omar Pabón Laguado, Ingeniero Álvaro Andrés Salgar Valero, Jhon Nossa-Químico y la Contadora Dacia Liliana Acevedo, para dialogar sobre el oficio de radicado N° 20208100007671 del Servicio Geológico Colombiano con fecha de 19/02/2020, la negación de la autorización para ejercer fuentes radiológicas bajo modalidad de Registro para las prácticas de Medicina Nuclear, debido al incumplimiento del tiempo establecido por el Servicio Geológico Colombiano para la renovación de la LICENCIA, se define el siguiente Plan de Trabajo:

Calle 13 No.1E-44 Cons. 101 Brr. Caobos- Cúcuta- teléfono 5722696
correo electrónico: nuclearsjcututa1990@hotmail.com





NUCLEAR SAN JOSE S.A.

Nit. 800.106.375-5

31



- ✓ Se presentará cuanto antes el trámite para la nueva solicitud de la LICENCIA para la aprobación respectiva de la LICENCIA DE FUNCIONAMIENTO RADIATIVA para el empleo de fuentes radiactivas, bajo la modalidad de Registro para las prácticas de Medicina Nuclear diagnóstica, terapias ambulatorias y Radio Farmacia de mediana complejidad, cumpliendo con los requisitos exigidos por el Servicio Geológico Colombiano y teniendo en cuenta que ya esta ejecutado en un 90% el Sistema de Vertimiento. Se requiere del menor tiempo posible de cumplir con todos los requisitos porque hasta el momento NO tenemos aprobación, ya que INGEOMINAS NO ha actualizado la pagina web, en este momento nos están vendiendo el GENERADOR que es el insumo principal para realizar los procedimientos.
- ✓ En conclusión tenemos hasta el 10 de Marzo del presente año, el insumo para realizar los procedimientos.
- ✓ Se está solicitando cotización de los Equipos de la Radio Farmacia para cumplir a cabalidad con los requisitos solicitados por el Servicio Geológico Colombiano,

AUMENTO DE CAPITAL:

Según Escritura Pública 80004 19 de Diciembre de 2019 Notaria Segunda de Cúcuta y registrado en la Cámara de Comercio el 7 de Enero de 2020, se hizo un nuevo aumento de capital por DOS MIL QUINIENTAS (2.500) acciones a un valor nominal de CIEN MIL PESOS MCTE (\$100.000) cada una, por un valor total de DOSCIENTOS CINCUENTA MILLONES DE PESOS MCTE (\$250.000.000).

Se cumplieron todos los requisitos establecidos en los Estatutos de la Sociedad, las acciones fueron adquiridas por personas jurídicas externas así:

ACCIONISTAS	No. Acciones	Valor Total Compradas	Acciones
CLINICA SAN JOSE S.A.	1.250		\$125.000.000
ASOTAC SAN JOSE S.A.	1.250		\$125.000.000
	TOTAL		\$250.000.000

Quedando un capital así:

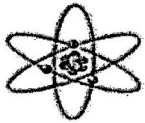
CAPITAL AUTORIZADO	\$900.000.000
CAPITAL POR SUSCRIBIR	-\$55.000.000
CAPITAL SUSCRITO Y PAGADO	\$855.000.000

NOTA No.19 FECHA DE AUTORIZACION PARA LA PUBLICACION:

Cada año se envía a la Superintendencia Nacional de Salud los Estados Financieros con la aprobación de la Junta Directiva antes de ser presentada a la Asamblea General y hace público los Estados Financieros cuando son aprobados por la Asamblea General de Accionistas en el mes de marzo

NOTA No. 20 INDICADORES FINANCIEROS

INDICADORES	2019	2018
Liquidez	4,57	1,55
Endeudamiento Total	21,30%	61,53%
Propiedad	78,70%	38,47%
Utilidad/Ingresos	19,66%	-37,46%
Utilidad/Activos	18,69%	-37,46%
Utilidad/Patrimonio	23,75%	-159,34%



NUCLEAR SAN JOSE S.A.

Nit. 800.106.375-5

32

INDICADORES	2019	2018
Activo Corriente	1.265.895.645	705.703.427
Pasivo Corriente	276.822.409	455.366.998
Capital de Trabajo	989.073.236	250.336.430
Total Activos	1.299.393.915	740.027.985
Total Pasivos	276.822.409	455.366.998
Total Patrimonio	1.022.711.506	284.660.987
Ingresos Netos Operacionales	1.235.696.863	1.190.314.744
Pérdida Neta	242.910.519	453.569.309

Liquidez	=	$\frac{\text{Activo Corriente}}{\text{Pasivo Corriente}}$
Endeudamiento	=	$\frac{\text{Total Pasivo} \times 100}{\text{Total Activos}}$
Propiedad	=	$\frac{\text{Total Patrimonio}}{\text{Total Activos}}$
Utilidad/Ingresos	=	$\frac{\text{Utilidad neta}}{\text{Ingresos Netos Operacionales}}$
Utilidad/Activos	=	$\frac{\text{Utilidad Neta}}{\text{Activo Total}}$
Utilidad/Patrimonio	=	$\frac{\text{Utilidad Neta}}{\text{Patrimonio Total}}$
Capital de Trabajo	=	Activo Corriente-Pasivo Corriente

